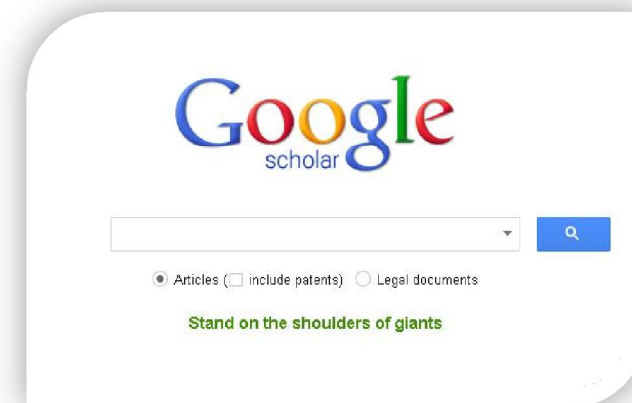


روش جستجو در گوگل اسکالر

برای جستجو در این موتور جستجو، شما می‌توانید از دو شیوه استفاده نمایید:

الف) جستجوی پایه (Basic search) :

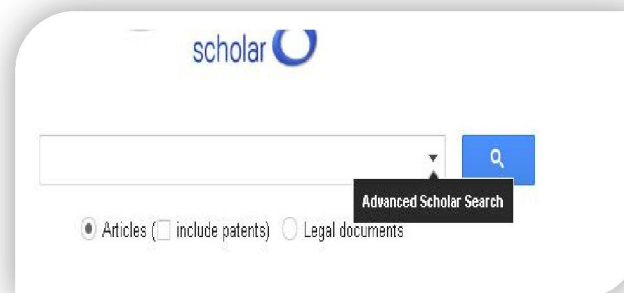


در این حالت شما می‌توانید کلید واژه‌های خود را در باکس جستجو وارد نمایید. لازم است بدانید گوگل اسکالر، در ابتدا عملگر AND را به طور پیش فرض برای واژه‌های شما اعمال خواهد نمود یعنی مقالاتی برای شما بازیابی خواهد شد که در ابتدا همه‌ی واژه‌های شما را در خود داشته باشد. در این حالت شما باید به استراتژی جستجو در موتورهای

جستجو آشنایی کامل داشته باشید تا بیشترین و دقیقترین نتایج برای شما آورده شود. به همین دلیل پیشنهاد می‌شود از جستجوی پیشرفته برای دستیابی به مقالات مورد نیاز خود استفاده نمایید.

ب) جستجوی پیشرفته (Advanced Search) :

شما با قرار دادن ماوس بر روی زبانه‌ی کوچکی که در داخل باکس جستجو قرار دارد می‌توانید امکانات بیشتری را برای سهولت و دقت در دستیابی به مقالات مورد نظرتان، فراخوانی کنید:



و با کلیک بر روی آن صفحه‌ی زیر باز خواهد شد



استفاده از باکس‌های جستجوی پیشرفته به شرح زیر می‌باشد:

• With all of the words :

این باکس در واقع عملگر AND را بر واژه‌های شما اعمال می‌کند و مقالاتی را برای شما بازیابی خواهد نمود که همه‌ی واژه‌های شما در آن وجود داشته باشد.

• With at least one of the words :

این باکس عملگر OR را بین واژه‌های شما اعمال می‌نماید و در صورتی که واژه‌های خود را در این باکس وارد نمایید، نتایجی را برای شما خواهد آورد که دست

کم یکی از کلید واژه های شما را در خود داشته باشد و نه الزاما همه ی آنها را با هم.

• **Without the Words :**

این باکس عملگر NOT را بین کلید واژه های شما اعمال می نماید و در صورتی که واژه ای را در این باکس وارد نمایید؛ نتایج شما فاقد آن کلید واژه خواهد بود.

• **With the Exact Phrase :**

در صورتی که خواهان جستجوی دقیق یک عبارت هستید و این که کلید واژه های شما دقیقا پشت سر هم آورده شوند؛ می توانید کلیدواژه های خود را در قالب یک عبارت در این باکس وارد نمایید.

• **انتخاب فیلد عنوان برای کلید واژه ها:**

در صورتی که تمایل دارید این موتور جستجو، مقالاتی را برای شما بازبایی نماید که کلید واژه هایتان حتما در عنوان مقالات بازبایی شد آمده باشد؛ می بایستی در قسمت Where My Words Occur ، گزینه ی in the title of the article را انتخاب نمایید.



• **جستجوی مقالات یک نویسنده خاص:**

در صورتی می خواهید کلید واژه های شما در مقالات نوشته شده توسط یک نویسنده ی خاص جستجو شود و یا این که مقالات یک نویسنده ی خاص را بازبایی نمایید می بایستی نام نویسنده مورد نظر را در باکس Returned Articles Authored By وارد نمایید.

• **بازبایی مقالات یک ژورنال خاص:**

در صورتی که می خواهید مقالات یک ژورنال خاص را بازبایی نمایید و یا مقالات یک ژورنال خاص که کلید واژه های شما در آن وجود دارند را جستجو کنید؛ می بایستی نام خلاصه شده ی استاندارد آن ژورنال را در باکس Return Articles Published In وارد نمایید.

• **مشخص کردن محدوده ی زمانی:**

اگر می خواهید مقالاتی را بازبایی کنید که در محدوده زمانی خاصی منتشر شده اند، و یا بازه ی زمانی را محدود نمایید؛ می توانید این کار را از طریق باکس های قسمت Return Articles Dated Between انجام دهید.


مهدی حاج ابراهیمی (کارشناس ارشد کتابداری پزشکی)

پیروز باشید



کتابخانه شهید دکتر گرگانی نژاد

Stand on the shoulders of giants



**آشنایی با موتور جستجوی گوگل اسکالر
(در بروشور ۲: جستجوی پایه و پیشرفته)**

(google scholar)

www.scholar.google.com