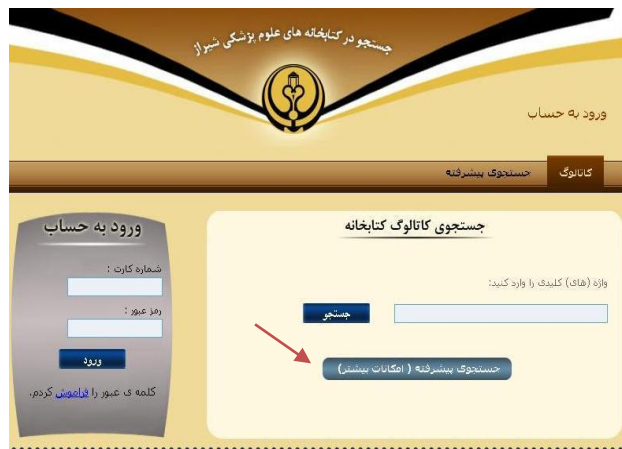




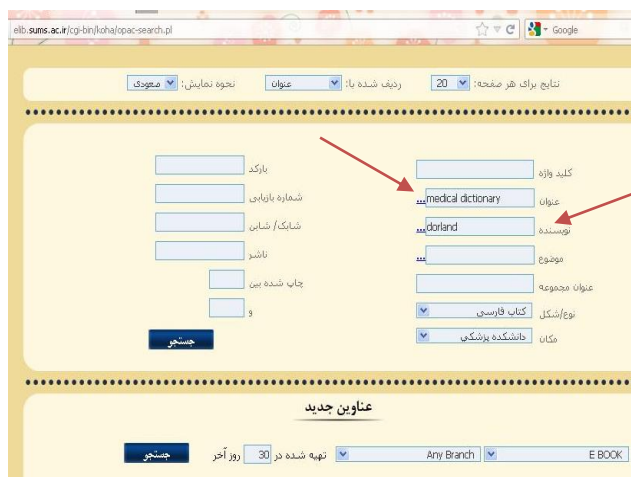
۷- از گزینه مکان ، دانشکده پزشکی را انتخاب نمایید ، در صورتی که مایل به جستجوی منع مورد نیاز در سایر کتابخانه های دانشگاه می باشید ، گزینه "Any branch" را کلیک ، سپس دکمه جستجو را فشار دهید .



۸- پس از مشاهده نتیجه جستجو ، روی عنوان مورد نظر کلیک نمایید .



۵- عبارت مورد نظر که می تواند نام نویسنده، عنوان کتاب موضوع و غیره باشد را در قسمت مربوطه وارد کنید .



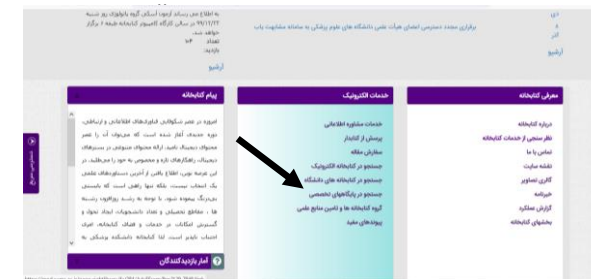
۶- نوع مدرک مورد نظر را انتخاب نمایید .

جهت جستجو در فهرست کتابخانه شهید دکتر گرکانی نژاد

۱- آدرس سایت دانشکده پزشکی شیراز را وارد کنید
<https://medicine.sums.ac.ir>




۲- گزینه کتابخانه را از فهرست انتخاب نمایید .



۴- گزینه "جستجوی پیشرفته (امکانات بیشتر)" را کلیک



راهنمای جستجو در فهرست کتابخانه شهید دکتر گرگانی نژاد



رسالت هر کتابخانه دانشگاهی پیوند دادن جامعه دانشگاهی با گستره دانش و اطلاعات از طریق ارائه خدمات کارآمد است. کتابخانه شهید دکتر گرگانی نژاد در خصوص تحقق این امر اطلاعات کتابشناختی منابع خود را با استفاده از نرم افزار "کوها" به صورت رایانه ای درآورده است. لذا جهت استفاده بهینه مراجعین این راهنما تهیه شده است.

ردیف	عنوان	نوع/نسخه	تاریخ تحویل	وضعیت	کتابخانه	بارکد	یادداشت
1	Dorland's illustrated medical dictionary	Latin Book W 13 Book 0711 1981		موجود است	دانشگاه پزشکی	34189	
2	Dorland's illustrated medical dictionary	Latin Book W 13 Book 0711 1982		موجود است	دانشگاه پزشکی	34189	
3	Dorland's illustrated medical dictionary	Latin Book W 13 Book 0711 2000		موجود است	دانشگاه پزشکی	34189	
4	Dorland's illustrated medical dictionary	Latin Book W 13 Book 0711 1981		موجود است	دانشگاه پزشکی	34189	
5	Dorland's illustrated medical dictionary	Latin Book W 13 Book 0711 1988		موجود است	دانشگاه پزشکی	34189	
6	Dorland's illustrated medical dictionary	Latin Book W 13 Book 0711 2003		موجود است	دانشگاه پزشکی	34189	
7	Dorland's illustrated medical dictionary	Latin Book W 13 Book 0711 1982		موجود است	دانشگاه پزشکی	34189	
8	Dorland's illustrated medical dictionary	Latin Book W 13 Book 0711 2001		موجود است	دانشگاه پزشکی	34189	

نکات مهم

- پس از هر کلمه کلیدی علامت "%/درصد کمک می کند تا جستجوی شما در تمامی ترکیبات آن کلمه انجام پذیرد.
- جهت جستجو بر اساس پدیدآور، تنها وارد نمودن نام خانوادگی شخص مورد نظر کفایت می کند.

- جستجو با کلید واژه موفق تر از جستجو با عبارات طولانی است.

- جهت جستجو نیازی به تکمیل نمودن تمام فیلدها نیست شما می توانید کلید واژه مورد نظر در هر فیلدی را به تنهایی جستجو کنید.

در صورت بروز هرگونه پرسش به بخش امانت کتابخانه یا با شماره داخلی ۴۱۱۱ و ۴۱۱۲ و ۴۱۱۰ تماس حاصل نمایید.

۹- اطلاعات کامل عنوان درخواستی بازیابی می گردد. شماره بازیابی کتاب مورد نظر را یادداشت نموده و جهت دریافت

۱۰- از موجود بودن کتاب در کتابخانه اطمینان حاصل نمایید. اگر در قسمت "وضعیت" گزینه "موجود است" نوشته شده باشد، یعنی کتاب مورد نظر شما در کتابخانه موجود است. در غیر این صورت اگر در قسمت "وضعیت" گزینه "در امانت" نوشته شده باشد، در قسمت "تاریخ تحویل" تاریخ برگشت آن قید شده است.

پروشور شماره (۱)